

COMUNE DI FANO

Provincia di Pesaro e Urbino

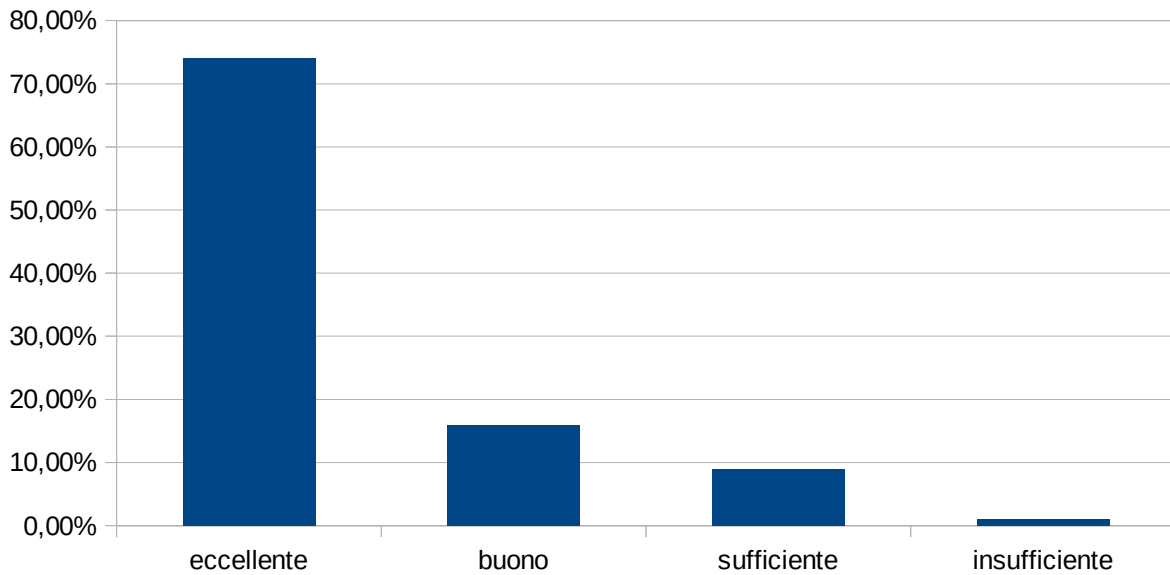
SETTORE VII
SERVIZI EDUCATIVI

MONITORAGGIO QUALITA' CON INDAGINE CUSTOMER SATISFACTION (REFEZIONE-SC.INFANZIA)-
P.T.P.C.T. anno 2023

1)

eccellente	buono	sufficiente	insufficiente
74,00%	16,00%	9,00%	1,00%

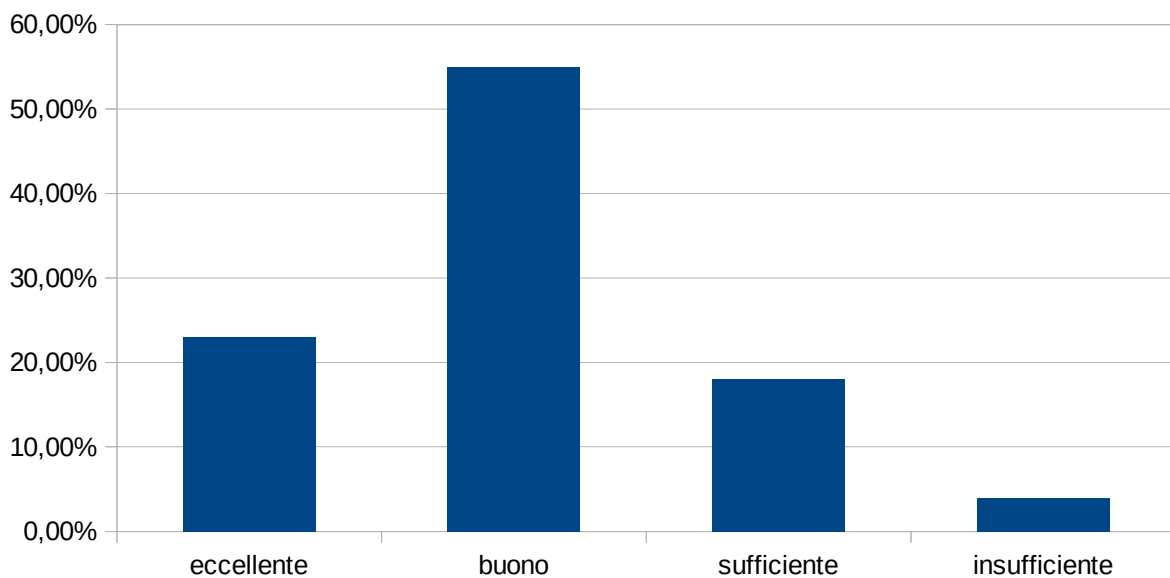
è divertente andare a pranzo con i tuoi compagni?



2)

eccellente	buono	sufficiente	insufficiente
23,00%	55,00%	18,00%	4,00%

Il primo piatto è...



COMUNE DI FANO

Provincia di Pesaro e Urbino

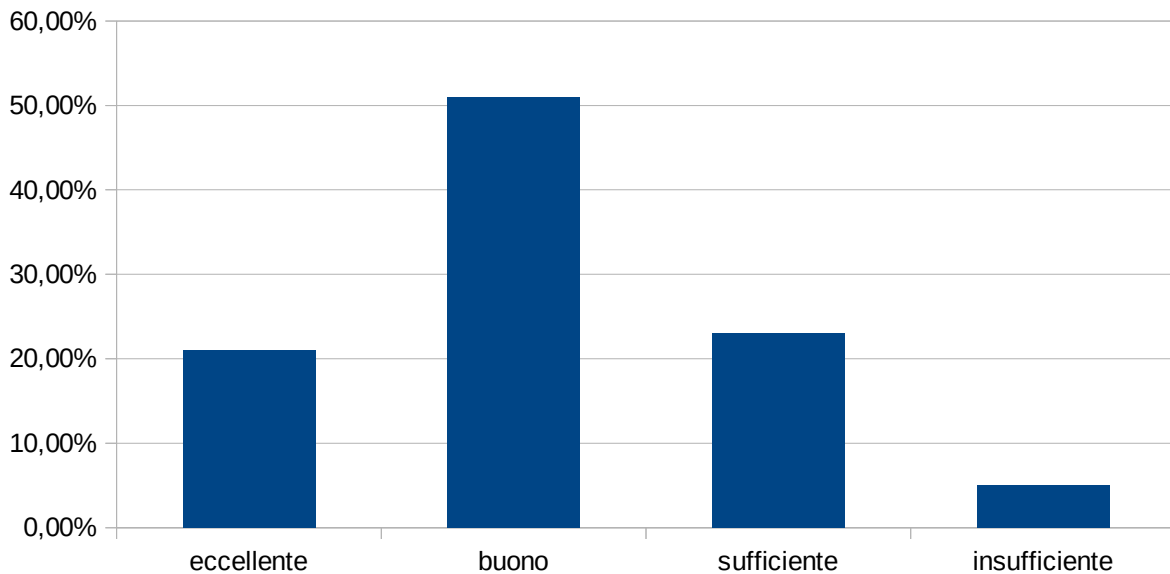
SETTORE VII
SERVIZI EDUCATIVI

MONITORAGGIO QUALITA' CON INDAGINE CUSTOMER SATISFACTION (REFEZIONE-SC.INFANZIA)-
P.T.P.C.T. anno 2023

3)

eccellente	buono	sufficiente	insufficiente
21,00%	51,00%	23,00%	5,00%

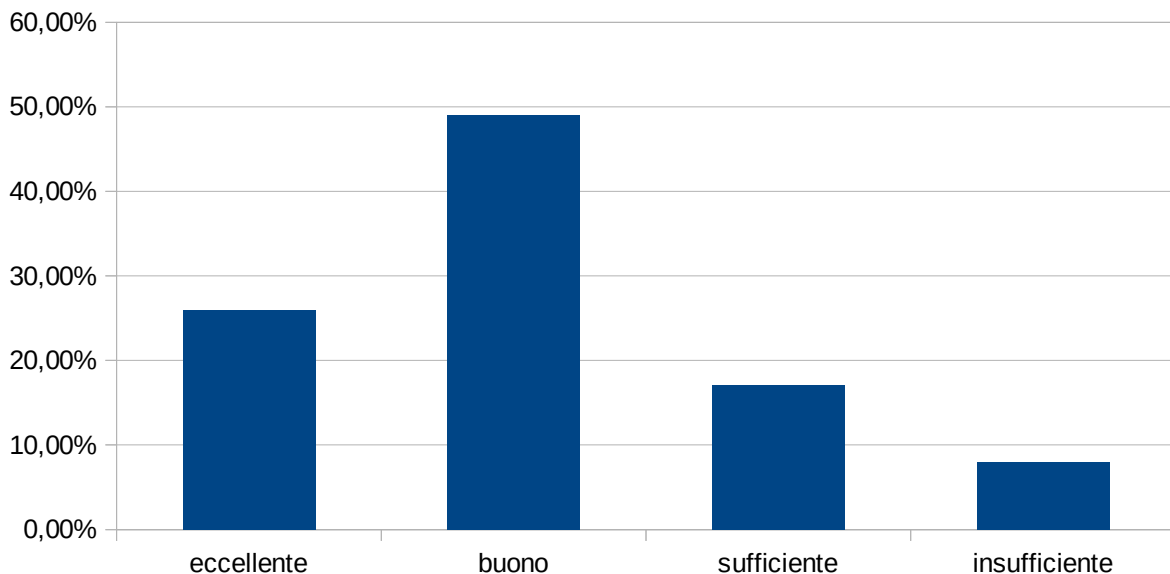
Il secondo piatto è...



4)

eccellente	buono	sufficiente	insufficiente
26,00%	49,00%	17,00%	8,00%

La frutta in mensa com'è?



COMUNE DI FANO

Provincia di Pesaro e Urbino

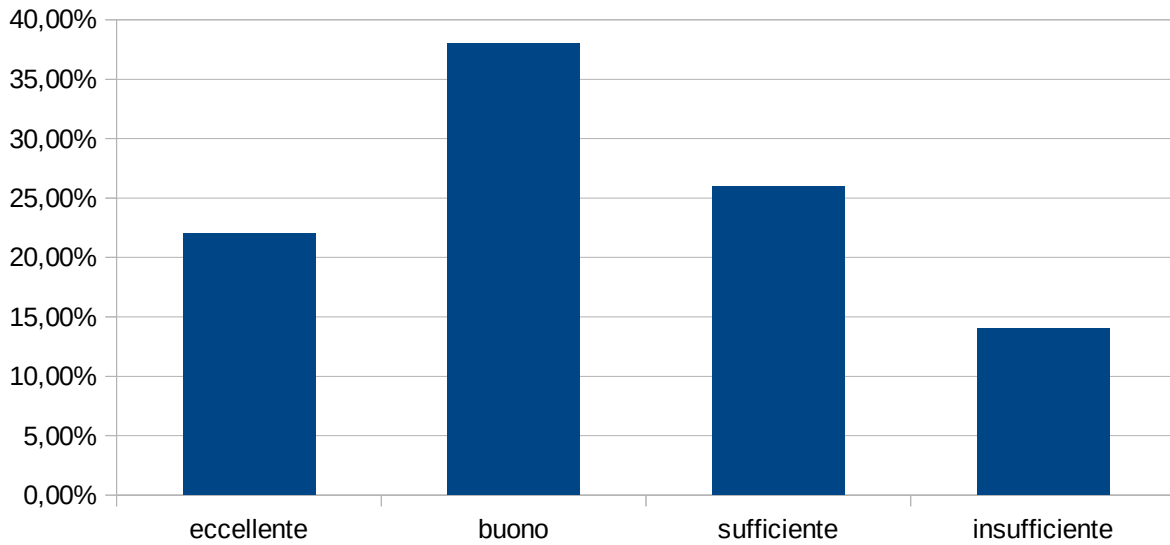
SETTORE VII
SERVIZI EDUCATIVI

MONITORAGGIO QUALITA' CON INDAGINE CUSTOMER SATISFACTION (REFEZIONE-SC.INFANZIA)-
P.T.P.C.T. anno 2023

5)

eccellente	buono	sufficiente	insufficiente
22,00%	38,00%	26,00%	14,00%

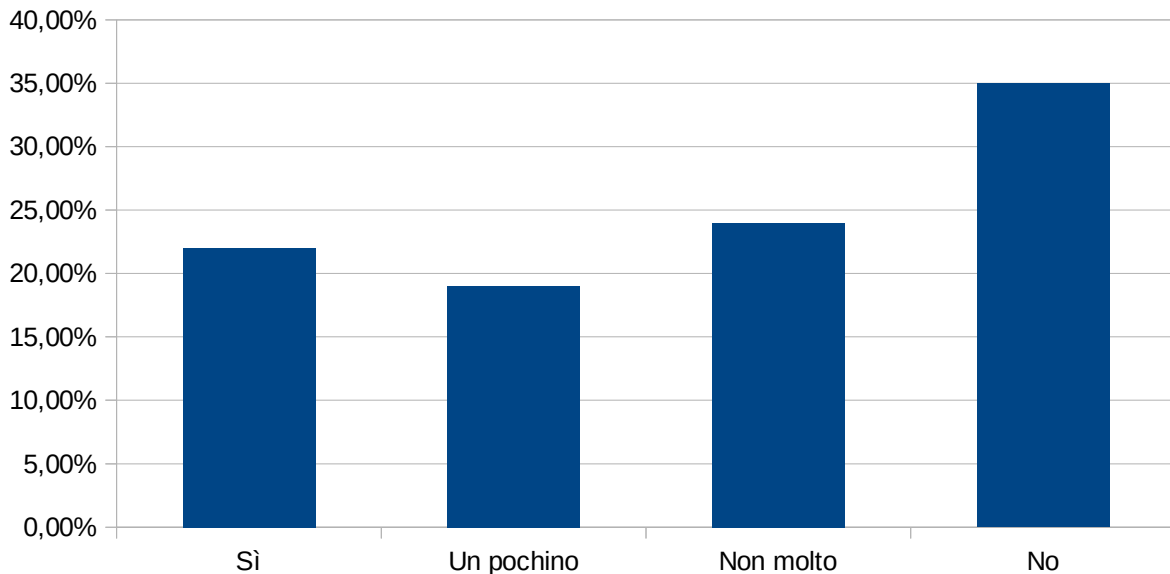
Com'è la verdura in mensa?



6)

Sì	Un pochino	Non molto	No
22,00%	19,00%	24,00%	35,00%

Dopo mangiato hai ancora fame?



COMUNE DI FANO

Provincia di Pesaro e Urbino

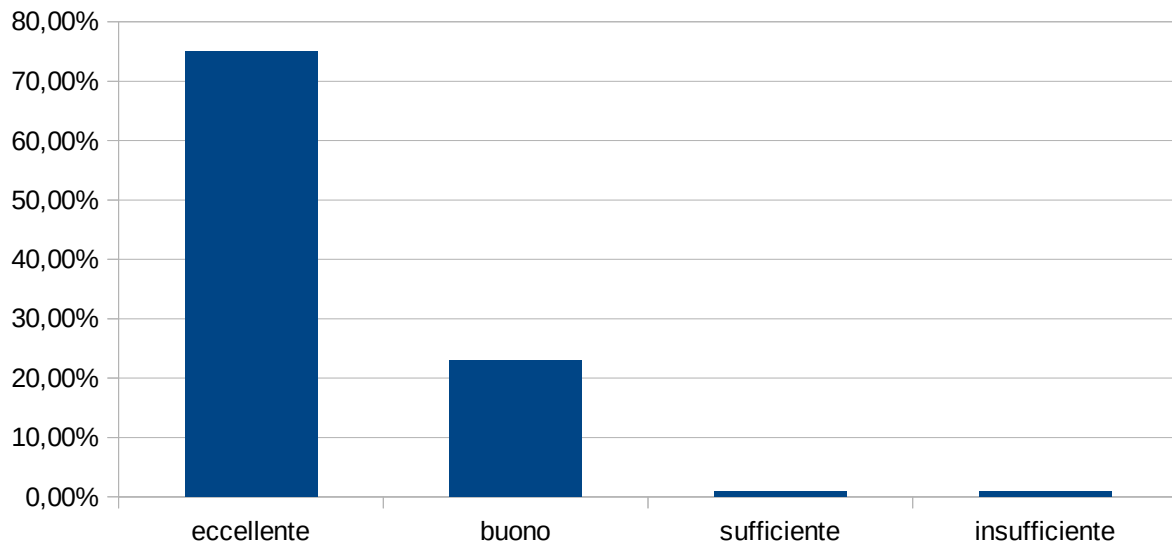
SETTORE VII
SERVIZI EDUCATIVI

MONITORAGGIO QUALITA' CON INDAGINE CUSTOMER SATISFACTION (REFEZIONE-SC.INFANZIA)-
P.T.P.C.T. anno 2023

7)

eccellente	buono	sufficiente	insufficiente
75,00%	23,00%	1,00%	1,00%

Le persone che lavorano in mensa sono gentili con te?



8)

eccellente	buono	sufficiente	insufficiente
54,00%	37,00%	6,00%	3,00%

Trovi tutto pulito: i piatti, le posate, il bicchiere e il tavolo?

